

# Graad 3 Akademiese Tuisonderrig-program

## Week 2 20 April

Hallo Graad 3's

Ek hoop julle werk baie

hard en wys vir Mamma en Pappa hoe mooi julle kan werk. Ek het ook my lopende skrif geoefen. Ek het my naam onderaan die bladsy geskryf, kyk bietjie hoe vorder ek.

Onthou dat enige iets wat "opsioneel" gemerk is, net gedoen hoef te word as jou ander werkies klaar is.

Ek is baie trots op al julle harde werk!

Hou so aan!

Ek mis julle!







*Kenny*















Stories op die webtuiste <https://nalibali.org>, vervang ons leesboek hierdie week.  
Gebruik die skakel in die regterkantse kolom. 😊





MAANDAG  
20 April

<p><b>Afrikaans Huistaal</b> Klanke</p> <p>Lopende Skrif</p> <p>Lees</p>	<p>-like en -ige woorde (Studiegids bl. 15)</p> <p><i>oo</i></p> <p>Lees die storie – 'n Dag om te onthou</p>	<p>Laat Mamma vir jou die <b>-like</b> en <b>-ige</b> paragrawe lees. Luister mooi, hou jou witbord naby en kyk of jy eers al die <b>-like</b> en dan die <b>-ige</b> woorde kan neerskryf. Merk dit en maak seker jy skryf die woorde reg oor. Probeer nou om jou eie paragraaf te skryf in jou Oefenboek met soveel <b>-like</b> en/of <b>-ige</b> woorde as wat jy kan.</p> <p> -like en -ige Paragraaf.pdf</p> <p><i>oo</i> - sien video <a href="https://youtu.be/CTtE-lXpKkQ">https://youtu.be/CTtE-lXpKkQ</a></p> <p><a href="https://nalibali.org/story-library/multilingual-stories/'n-dag-om-te-onthou">https://nalibali.org/story-library/multilingual-stories/'n-dag-om-te-onthou</a></p>
<p><b>ENGELS EERSTE ADDISIONELE TAAL</b></p>	<p>Look at the attached PDF document about the seasons and the weather.</p> <p>Make your own weather calendar.</p>	<p>Talk about the different types of weather conditions we get.</p> <p> Seasons &amp; Weather 2020.pdf</p> <p>Use the template to draw your own calendar. Remember to fill it in every day.</p> <p> monthly weather chart editable.pdf</p>
<p><b>WISKUNDE</b></p>	<p>Praktiese telaktiwiteit</p> <p>Oefenboek</p> <p>Voltooi teen Vrydag</p>	<p>Doen sterspronge (star jumps) terwyl jy in 4'e tel. Begin by 4 en stop by 48, begin daarna by 104 en stop by 148</p> <p>Aktiwiteite in Oefenboek soos uiteengesit in die dokument</p> <p> Oefenboek Week 2.pdf       Oefenboek MEMO Week 2 .pdf</p> <p><b>Iconic</b> boek: Kwartaal 2 week 2</p> <p> Iconic memo.pdf</p>

		<b>Matif aktiviteite</b> soos deur onderwyser opgestel
<b>LEWENVAARDIGHEDE</b>	 Kenmerke van 'n insek.pdf  Kenmerke van Insekte.pdf  PHYSICAL EDUCATION IDEAS .pt	<p>Kyk na die twee dokumente. Bestudeer die <b>“Kenmerke van 'n insek”</b> eerste en lees daarna deur die <b>“Kenmerke van insekte”</b>. Die week fokus ons net op die 3 belangrikste kenmerke van insekte.</p> <p>Oefen idees vir die week</p>
<b>DINSDAG</b> <b>21 April</b>		
<b>AFRIKAANS HUISTAAL</b> Luister  Klanke  Lees	<p>Homofone (Studiegids bl.15)</p> <p>Lees die storie: Hond</p>	<p><b>Opsioneel:</b> Luister na DIE KIEM MARATON op die Kraakvars.com webtuiste.  <a href="https://kraakvars.com/produk/die-kiem-maraton/">https://kraakvars.com/produk/die-kiem-maraton/</a></p>  Homofone_week 2.pdf  Homofone_week 2_memo.pdf <a href="https://nalibali.org/story-library/multilingual-stories/hond">https://nalibali.org/story-library/multilingual-stories/hond</a>
<b>ENGELS EERSTE ADDISIONELE TAAL</b>	<p>English Reader p. 2 - 8</p> <p>Read through your <b>-ck</b> words in your Study Guide, p39.</p> <p>Remember to fill in your weather calendar.</p>	<ul style="list-style-type: none"> <li>• Talk about the <b>-ck</b> phonics words, explain the meaning of the words.</li> <li>• Learn your <b>-ck</b> words. Look at the word, cover the work, write the words on your whiteboard.</li> </ul>
<b>WISKUNDE</b>	Praktiese telaktiwiteit	Bons 'n bal terwyl jy in 10'e tel. Begin elke keer by 'n ander getal bv. 25, 63, 78. Kyk hoe ver jy kan kom.
	Oefenboek	Aktiwiteite in Oefenboek soos uiteengesit in die dokument
	Voltooi teen Vrydag	<b>Iconic</b> boek: Kwartaal 2 week 2 <b>Matif aktiviteite</b> soos deur onderwyser opgestel
<b>WOENSDAG</b> <b>22 April</b>		
<b>Afrikaans Huistaal</b>  Lopende Skrif  Taal	<p><i>el</i></p> <p>Byvoeglike naamwoorde (Studiegids Bl.36)</p> <p>Lees die storie: Towerhare</p>	<p><u><i>el</i></u> - sien video  <a href="https://youtu.be/YhaK243VITA">https://youtu.be/YhaK243VITA</a></p>  Byvoeglike Naamwoorde_week  Byvoeglike Naamwoorde_memc <a href="https://nalibali.org/story-library/multilingual-stories/towerhare">https://nalibali.org/story-library/multilingual-stories/towerhare</a>

Lees		
<b>ENGELS EERSTE ADDISIONELE TAAL</b>	English Reader p. 9 - 16 Remember to fill in your weather calendar.	
<b>WISKUNDE</b>	Praktiese telaktiwiteit	Kry al die vurke uit die messegoedlaai. Tel nou in 4'e om te sien hoeveel "tande" daar in julle huis is.
	Oefenboek	Aktiwiteite in Oefenboek soos uiteengesit in die dokument
	Voltooi teen Vrydag	<b>Iconic</b> boek: Kwartaal 2 week 2 <b>Matific aktiwiteite</b> soos deur onderwyser opgestel
<b>DONDERDAG 23 April</b>		
<b>Afrikaans Huistaal</b> Klanke	Studiegids bl. 15	Skryf 'n "oefen Klanketoets" van die <b>-like, -ige</b> woorde asook <b>homophone</b> op jou witbord. Laat Mamma die homofone in 'n sin gebruik, sodat jy weet watter woord om te skryf.
Lopende Skrif	<i>a/</i>	<i>a/</i> - sien video <a href="https://youtu.be/PxnhtJI9KqQ">https://youtu.be/PxnhtJI9KqQ</a>
Lees	Lees: Timi en die haarkapper	<a href="https://nalibali.org/story-library/multilingual-stories/timi-en-die-haarkapper">https://nalibali.org/story-library/multilingual-stories/timi-en-die-haarkapper</a>
<b>ENGELS EERSTE ADDISIONELE TAAL</b>	Reader p. 17 – 24 Complete the Phonics activity in your Practice Book. Read carefully through your work and ask a parent to <b>check</b> your work afterwards. Remember to fill in your weather calendar.	Complete the phonics sentences in your Practice Book. Remember to fill in the missing sound in colour or underline it with colour.  Phonics ck sounds.pdf  Phonics ck sounds memo for parents.pdf
<b>WISKUNDE</b>	Praktiese telaktiwiteit	Hop op 2 bene om die huis. Tel in 10'e vir elke hop. By watter getal het jy geëindig?
	Oefenboek	Aktiwiteite in Oefenboek soos uiteengesit in die dokument
	Voltooi teen Vrydag	<b>Iconic</b> boek: Kwartaal 2 week 2 <b>Matific aktiwiteite</b> soos deur onderwyser opgestel

**VRYDAG**  
**24 April**

<p><b>Afrikaans Huistaal</b> Skeppende Skryfwerk</p>	<p>“Die lewe as ‘n skoelapper”</p>	<p>Skryf vir ons ‘n paragraaf in jou Oefenboek oor hoe die lewe sou wees as jy ‘n skoelapper was. (Waar bly jy? Wat eet jy? Hoe lyk jy? Wat doen jy?) Gebruik ‘n <b>breinkaart</b> om jou gedagtes te orden en skryf daarna <b>een paragraaf</b> van ongeveer 8 sinne oor hoe jou lewe sal wees as jy ‘n skoelapper sou wees. <b>Teken daarna ‘n prentjie</b> van jouself as ‘n skoelapper.</p>
<p><b>ENGELS EERSTE ADDISIONELE TAAL</b></p>	<p>Remember to fill in your weather calendar.</p>	
<p><b>WISKUNDE</b></p>	<p>Praktiese telaktiwiteit</p>	<p>Doen paddaspronge in die gang af. Tel in 20's vir elke sprong. Begin eers by 20. As dit vir jou te maklik is, begin by ‘n hoër getal.</p>
	<p>Oefenboek</p>	<p>Aktiwiteite in Oefenboek soos uiteengesit in die dokument</p>
	<p>Meting</p>	<p>Voltooi meting werkvel</p> <div style="display: flex; justify-content: space-around; align-items: center;"> <div style="text-align: center;">               Lengte werkkaart.pdf         </div> <div style="text-align: center;">               Lengte MEMO.pdf         </div> </div>
	<p>Voltooi teen Vrydag</p>	<p><b>Iconic boek:</b> Kwartaal 2 week 2 <b>Matific</b> aktiwiteite soos deur onderwyser opgestel</p>
<p><b>LEWENSWAARDIGHEDE</b></p>	<p><a href="https://www.youtube.com/watch?v=ZShONZJLkR4">https://www.youtube.com/watch?v=ZShONZJLkR4</a></p> 	<p><b><u>Dit is 'n opsionele aktiwiteit om op jou eie te doen.</u></b> Doen dit as jy al die werk vir die week voltooi het. Volg die YouTube skakel. Teken die prentjie van 'n mier. Skryf als wat jy weet en geleer het van insekte langs jou prent. Doen dit op 'n skoon wit bladsy. Geniet dit!</p>