







Afrikaans Huistaal

Luister en Praat	Interessante feite oor insekte	Kyk die video: https://www.youtube.com/watch?v=uiqDniB8T6A Gesels oor die video agterna. Probeer om ten minste 5 interessante feite op te noem wat jy kan onthou. Kan jy die Afrikaanse name gee vir elke insek? 1. Skoenlapper 2. Mot 3. Wurm/ruspe 4. By 5. Liewenheersbesie 6. Bidsprinkaan 7. Mier 8. Vuurvliegie 9. Kriek 10. Muskiet
Gedeelde Lees	Die wêreld van die mier Bl. 128 (Afrikaans Departementele Boek)	Lees die leesstuk en beantwoord die vrae.
Begeleide Lees	Leesboek → Voltooi leesboek. Jy het een week 😊	 Leerdere lees die bladsye hardop vir ouers.
Klanke	Hersien -el, -er, -rm, -lm woorde (Studiegids bl. 14)	Skryf 4 sinne deur 'n -el, -er, -rm en -lm woord te gebruik. Onthou om jou spelwoorde in kleur te skryf. Teken nou 'n prentjie van 10 lyne wat gaan oor jou sinne.
Handskrif	Hersien lopende skrif	Wys jou ma of pa hoe jy die volgende letters in lopende skrif skryf: m, p, c, o, r, n, y, t, s, j, v, w, u & l – kyk in jou Studiegids indien jy wil seker maak op bl.7) Geniet dit en gebruik witbordpenne op 'n venster by die huis (Moenie bekommer mamma! Die witbordpenne vee maklik af) Probeer om 3-letter woorde te skryf.
Taalstruktuur:	Hersien werkwoorde en selfstandige naamwoorde (Studiegids bl. 36)	 Selfstandige naamwoorde en werk  Herskryf die sinne in die aanhangsel, deur die selfstandige naamwoorde in blou te skryf en die werkwoorde in groen.
Skeppende Skryfwerk:	Vakansie Nuus	Vertel ons van jou tyd weg van die skool. Teken eers 'n breinkaart van alles wat jy gedoen het (onthou 'n breinkaart het net sleutelwoorde). Gebruik jou breinkaart en skryf nou 'n lys van 8 van jou gunsteling aktiwiteite. Skryf dan 'n paragraaf vanuit jou lys om ons te vertel. Maak jou nuus interessant!

Wiskunde

Praktiese telaktiwiteite	<ul style="list-style-type: none">• Hop op een been terwyl jy tel in 10'e. Hoe ver kan jy kom voordat jy omval?• Hoeveel stoele is in julle huis? Tel nou al die stoelpote, maar jy moet in 4'e tel.• Gebruik 'n springtou en tel in 2's terwyl jy spring. Uitdaging! Kan jy tot by 50 kom?	Begin nou by verskillende nommers bv. 3, 15, 28, ens.
Matific	Jou juffrou het aktiwiteite vir jou opgestel.	Username en password is aan leerders uitgedeel (kyk na die plakker in die Huiswerkboek)
Departementele boek	Bladsye: 76 – 77 89 – 90 94	
Iconic Boek	Kwartaal 2 Week 1	 Iconic Week 1.pdf
Oefenboek	Doen die volgende werk in jou Oefenboek.  Oefenboek - Week 1.pdf	Memo (vir ouers)  Oefenboek MEMO - Week 1.pdf