



Laerskool KENRIDGE Primary School

Graad 3 Akademiese Tuisonderrig-program



Week 9 - 15 Junie

Lees: Lisa se reuse (Uit Oxford Storieboom Fase 10 –13)

Reader: The treasure chest

LO vir die week:

LET WEL

SIEN: LV - LO

MAANDAG

15 Junie

AFRIKAANS HUISTAAL	Leesbegrip: Wat is in die ruimte?	<p>Kyk eers na die video by Lewensvaardigheid wat vir jou 'n duidelike prentjie gee van ons nuwe Tema: Die Ruimte.</p> <p>Maak jou tuis en kry die volgende gereed:</p> <ol style="list-style-type: none">1. Wat is in die ruimte? Harde kopie2. Werkvel met 20 sinne Harde kopie3. Linaal, skerp grys- en kleurpotlood, skêr, gom4. Kliek hier om na die video te kyk5. Sien die voorbeeld as PDF dokument
	Lopende Skrif	<p><i>n</i> – Kliek hier om na die video te kyk</p>
	Lees: Lisa se reuse	Bl. 3-8
ENGELS EERSTE ADDISIONELE TAAL	<p>Watch video about in the garden</p> <p>Activity in your practise book</p> <p>Reader: The treasure chest p. 1 – 6</p> <p>Watch the video</p>	<p>Watch the video about in the garden and all the garden equipment we use (Ctrl + click) Click here to see the video</p> <p>Hard Copy</p> <ul style="list-style-type: none">• Cut out the gardening pictures that you found in your week 9 activity pack.• Write the date and heading: "Gardening equipment" in your practice book.• Fold your page in half and paste the picture in the middle.• Use your Study Guide. On the left-hand side write the Afrikaans word for the picture – and on the righthand side of your page – the English word.• Remember to colour in the pictures <p>Watch the video – Plantjie van hoop (Ctrl + click) Click here to see the plant of hope video</p>


WISKUNDE	Tel in 25	Kyk na die video en doen die praktiese aktiwiteit. Jy het die volgende nodig: <ul style="list-style-type: none"> • Wit papier • Potlood (ctrl + klik) Kliek hier om na die videoes te kyk
	Getalkombinasies	Voltooi die werkvel Harde Kopie Getalkombinasies van 16 LET WEL LET WEL: Wisk-Getalkombinasies MEMO
	Voltooi teen Vrydag	Iconic week 9 LET WEL LET WEL: Wisk-Iconic MEMO Matific: aktiwiteite opgestel deur jou juffrou

LEWENVAARDIGHEDE	Kyk na die volgende video wat handel oor ons sonnestelsel. Jy gaan die "ruimte" aktiwiteit in jou week 9 pakkie benodig vir die les.	Kliek hier om na die videoes te kyk
------------------	--------------------------------------------------------------------------------------------------------------------------------------	-----------------------------------------------------

DINSDAG
16 Junie




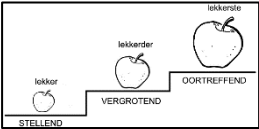
WOENSDAG
17 Junie

AFRIKAANS HUISTAAL	Lopende Skrif	<i>m</i> - Kliek hier om na die video te kyk
	 Klanke: Meervoude Studiegids bl. 19, bo aan bl. 20	Kliek hier om na die video te kyk en vul die werkvel (huis tot kraai) in. Harde kopie Sien ook die MEMO as PDF dokument
		Lees

ENGELS EERSTE ADDISIONELE TAAL	Read: p. 7 - 13 Insect tenses in practise book Phonics ou -sounds sentences	LET WEL FAL – Insect Tenses Insect Tenses Memo Learn your ou sounds, look at them, read them, write them on your whiteboard.
--------------------------------	------------------------------------------------------------------------------------------	----------------------------------------------------------------------------------------------------------------------------------------------------------


WISKUNDE	Praktiese tel Tel in 25	Gebruik die tel-tabel wat jy Maandag gemaak het <ul style="list-style-type: none"> • Tel van 0 – 500 • Tel terug van 300 – 0 • Tel van 400 – 775 • Tel terug van 600 – 50
	Oefenboek	Kyk na die video oor Breuke (ctrl + klik) Kliek hier om na die video te kyk Doen die volgende aktiwiteite in jou Oefenboek LET WEL LET WEL: Wisk-Breuke LET WEL: Wisk-Breuke MEMO
	Voltooi teen Vrydag	Iconic week 9 Matific: aktiwiteite opgestel deur jou juffrou
LEWENVAARDIGHEDE	Xhosa	Kliek hier om na die video te kyk

**DONDERDAG
18 Junie**

AFRIKAANS HUISTAAL	Klanke: Meervoude Studiegids bl. 19		Vul die werkvel (appel tot vat) in. Jy kan weer na gister se video loer. Harde kopie Sien MEMO as PDF dokument
		Taal: Trappe van vergelyking Studiegids bl. 40	Kliek hier om na die videos te kyk: Video 1 Video 2 Vul die werkvel in: lekker, lekkerder, lekkerste Harde kopie Onthou om bo-op die trappies in te vul. Sien die MEMO as PDF
	Lees	Bl.17 tot 24	
ENGELS EERSTE ADDISIONELE TAAL	Unscramble the insects Read: p. 14 - 20 Phonics ou -sounds sentences	LET WEL FAL- Unscramble the insects Unscramble the insects memo LET WEL FAL - Phonics ou sounds Phonics ou sounds memo	Write the Phonics sentences in your practise book and remember to write the ou -sound in colour or underline it in colour.
WISKUNDE	Praktiese tel Tel in 25	Tel in 25's Gooi 'n bal in die lug terwyl jy tel in 25 <ul style="list-style-type: none"> • 25 – 700 • 800 – 500 • 450 – 725 • 550 – 0 	
	Simmetrie	Simmetrie aktiwiteit (ctrl + klik) Kliek hier om na die video te kyk	

		<p>Jy het die volgende nodig:</p> <ul style="list-style-type: none"> • Geel papier • Bladsy met die vorms • Skêr, potlood, linaal en gom <p>Harde Kopie Bladsy met vorms</p>
	Breuke	<p>Harde Kopie Watter breukdeel van die vorm is ingekleur?</p> <p>LET WEL <u>LET WEL: Wisk-Breukdeel ingekleur MEMO</u></p>
	Voltooi teen Vrydag	<p>Iconic week 9</p> <p>Matific: aktiwiteite opgestel deur jou juffrou</p>

VRYDAG
19 Junie

<p>AFRIKAANS HUISTAAL</p> 	Taal: Trappe van vergelyking Studiegids bl. 40	<p>Vul die ontbrekende woorde in: mooi tot vuil</p> <p>Harde Kopie Sien ook MEMO as PDF</p>
	Lees	Bl. 24 tot die einde
	Skeppende Skryfwerk	<p>Ontsyfer die briefie vanaf die ruimtemannetjie. Gebruik die sleutel aan die onderkant van die bladsy en skryf die korrekte letter bo elke kode in potlood. Lees die boodskap, maak dit sin?</p> <p>Skryf die ontsyferde brief oor. Maak seker van die formaat in die voorbeeld. Jy kan ook die ruimtemannetjie se planeet teken onder die brief.</p> <p>Knip die werkvel kleiner en plak dit in jou Oefenboek, nadat jy die briefie oorgeskrif het.</p> <p>Harde kopie Sien VOORBEELDE en MEMO as PDF</p>
<p>ENGELS EERSTE ADDISIONELE TAAL</p>	<p>How to plant a seed</p> <p>In the garden activity</p> <p>Reader: Complete your reader</p>	<p>Video about how to plant a seed (Ctrl + Click) Click here to see the video</p> <p>Hard Copy – Colour in the “In the Garden picture” and label the gardening equipment Paste the picture with the labels in your practise book. Colour in the background</p>
<p>WISKUNDE</p>	<p>Praktiese tel</p> <p>Tel in 25</p>	<p>Loop agteruit terwyl jy terugtel in 25's Begin elke keer by 600</p> <ul style="list-style-type: none"> • Van die eetkamer tot by Mamma en Pappa se kamer • Van die badkamer tot by die agterdeur • Van die kombuis tot by jou kamer
	Oefenboek	<p><u>Woordsomme</u></p> <p>Voltooi die somme in jou Oefenboek. Kyk na die video om jou somme te merk.</p> <p>Harde Kopie: Woordsomme</p> <p>(ctrl + kliek) Kliek hier om na die video te kyk</p>

	Voltooi teen Vrydag	Iconic week 9 Matific: aktiwiteite opgestel deur jou juffrou
LEWENVAARDIGHEDE	Kom ons maak 'n Vadersdag kaartjie vir pappa! Jy gaan die blou papier en das benodig, wat in jou week 9 pakkie is, vir hierdie les.	Kliek hier om na die video les te kyk