






Laerskool KENRIDGE Primary Skool- Graad 3 Akademiese Program




14 September tot 25 September

DAG	GROEP A	DAG	GROEP A
Dag 1	Maandag 14 September skool	Dag 6	Maandag 21 September huis
Dag 2	Dinsdag 15 September huis	Dag 7	Dinsdag 22 September skool
Dag 3	Woensdag 16 September skool	Dag 8	Woensdag 23 September huis
Dag 4	Donderdag 17 September huis	Dag 9	PUBLIC HOLIDAY
Dag 5	Vrydag 18 September skool	Dag 10	Vrydag 25 September huis

LEWENSWAARDIGHEID

<p><u>DAG 1 (Skool)</u> Ons land se wapen Kyk na die video en voltooi die aktiviteit in jou boek.</p> <p>Klik hier om na die video te kyk</p> <p>Plak die landswapen in jou boek. Gebruik die subopskrifte en plak dit op die regte plek op die wapen.</p>	<p><u>DAG 2 (Huis)</u> Die Groot vyf. Die Groot vyf. Kyk na die video hieronder om meer te leer oor ons bekende groot vyf.</p> <p>Klik hier om na die video te kyk</p>	<p><u>DAG 3 (Skool)</u> Hooked on Books video / presentation – 35 minutes</p>	<p><u>DAG 4 (Huis)</u> Kom ons leer die woorde van ons Nasionale volkslied. Kom ons leer die woorde van ons Nasionale volkslied. Verwys na bladsy 81 in jou Studiegids. Klik op die link om na ons volkslied te luister. Probeer om saam te sing.</p> <p>Klik hier om na die volkslied te luister</p>	<p><u>DAG 5 (Skool)</u> Tradisionele Suid-Afrikaanse kos Tradisionele Suid-Afrikaanse kos Trek 6 blokke in jou werkboek. Kies 6 soorte kos en skryf 'n sin oor die kos. Teken 'n prentjie in elke blok.</p> <p>Klik hier om na die video te kyk</p>
<p><u>DAG 6 (Huis)</u> Groot Vyf aktiviteit (dot-to-dot) Groot Vyf aktiviteit (dot-to-dot) Werkvel</p> 	<p><u>DAG 7 (Skool)</u> Suid-Afrika se nasionale embleme Suid-Afrika se nasionale embleme Lees en kleur die werkvel in.</p> <p>Klik hier om na die video te kyk</p>	<p><u>DAG 8 (HUIS)</u></p> 	<p><u>DAG 9 (Skool)</u></p> <p>publieke vakansiedag</p>	<p><u>DAG 10 (Huis)</u> Nasionale Embleme en Groot 5 woordsoek. Nasionale Embleme en Groot 5 woordsoek.</p> 

AFRIKAANS HUISTAAL

<u>DAG 1 (Skool)</u>	<u>DAG 2 (Huis)</u>	<u>DAG 3 (Skool)</u>	<u>DAG 4 (Huis)</u>	<u>DAG 5 (Skool)</u>
<ul style="list-style-type: none"> • Tye van die werkwoord Plak die Teenwoordige Tyd strook met sinne in jou boek en skryf die sinne in die teenwoordige tyd. Doen dieselfde met die Verlede Tyd - en Toekomstige Tyd stroke. Lees elke keer mooi die instruksies. Klik hier om te hersien • Hersien Versamelname Skryf die sinne oor in jou boek en gebruik die korrekte Versamelnaam vir die woord in hakies. Klik hier om te hersien Deel 1 Klik hier om te hersien Deel 2 <p>Lees Die Speelkamer - bl. 5 tot die einde</p>	<ul style="list-style-type: none"> • Tye van die werkwoord: Voltooi die werkvel – instruksies is duidelik daarop aangebring. • Voltooi die Versamelname werkvel en LEER dit in jou Studiegids bl.38 	<ul style="list-style-type: none"> • Manlik/Vroulik (mense) Voltooi die werkvel – instruksies duidelik daarop aangebring (mense) Klik hier om te hersien Manlik/Vroulik (Diere) Knip die diere prentjies uit en voltooi die sinne in jou boek. Sien PDF. Klik hier om te hersien • Voltooi Meervoude werkvel. Instruksies duidelik op werkvel. <p style="text-align: center;">Hooked on Books video / presentation – 35 minutes</p>	<ul style="list-style-type: none"> • LEER Manlike & Vroulike vorme in jou Studiegids op bl. 39. • LEER MEERVOUDE vanaf bl. 19 tot in die helfte van bl. 20 (huis tot kwas) 	<ul style="list-style-type: none"> • Aanhalingstekens Skryf die gesprekke van Pikkie en Pote oor en gebruik die korrekte leestekens. • Trappe van vergelyking Klik hier om te hersien <p>Voltooi die werkvel in jou boek. Duidelike instruksies is op die werkvel.</p>
<p style="text-align: center;"><u>DAG 6 (Huis)</u></p> <ul style="list-style-type: none"> • Aanhalingstekens Voltooi die werkvel. Instruksies duidelik daarop aangebring. • LEER MEERVOUDE vanaf bl.20 tot 21 (straat tot skuur) • LEER Trappe van vergelyking bl. 40 Toets jouself deur die werkvel in te vul <p>Lees Die Vakansie hierdie week vanaf die begin tot die einde</p>	<p style="text-align: center;"><u>DAG 7 (Skool)</u></p> <p style="text-align: center;">VOORBEREIDE KLANKETOETS</p> <ul style="list-style-type: none"> • Woordsoorte Lees die paragraaf en vind 7 werkwoorde en 7 bywoorde. Skryf dit in die korrekte kolom • Sinonieme Klik hier om te hersien Antonieme Klik hier om te hersien Voltooi die werkvel – instruksies duidelik daarop aangebring • Meervoude klinkergroep 3 & ae kappie: Voltooi die werkvel 	<p style="text-align: center;"><u>DAG 8 (Huis)</u></p> <p>Groep A – dag 8 (huis) Groep B – Dag 9 (skool)</p> <ul style="list-style-type: none"> • Voltooi die Woordsoorte werkvel • Leer Sinonieme en Antonieme op bl.41 in jou Studiegids. • Vergelykings: Skryf die sinne in jou boek en plak die prentjies wat pas by elke sin. Klik hier om te hersien 	<p style="text-align: center;"><u>DAG 9 (Skool)</u></p> <p style="text-align: center;">publieke vakansiedag</p> 	<p style="text-align: center;"><u>DAG 10 (Huis)</u></p> <ul style="list-style-type: none"> • Alfabetiese volgorde Voltooi die werkvel • Leer die Intensiewe vorme op bl. 42 & voltooi die werkvel (agter alfabetiese volgorde) Klik hier om te hersien • Leer die Vergelykings op bl. 42 en voltooi die werkvel.

ENGLISH FIRST ADDITIONAL LANGUAGE

DAG 1 (Skool)

- Introduce Farm and Wild animals – Kahoot

[Click here to start the game](#)

If the link does not work, click on this link and enter the password


[Click here](#)

05996807

- **LEARN Tenses** (worksheet)
Rewrite the sentences in the correct tense.

DAG 2 (Huis)

- **Reader : Christmas Adventure**
- **Tenses activity:**
Cut out the sentence strips and paste it under the correct heading



DAG 3 (Skool)

- Farm animals PowerPoint
- **LEARN verbs and nouns** (worksheet)
Circle all the **verbs in blue** and underline the **nouns in green** in the sentences provided.
Fold a page in your book in half.
Write the **headings verbs and nouns** and then write all the **verbs under the verb heading** and write all the **nouns under the noun heading**.

Hooked on Books video / presentation
– 35 minute

DAG 4 (Huis)

- **Reader: Christmas Adventure**
- **Verbs and Nouns activity**
Read the words in the word bank and **write the names** of the nouns and verbs **under the correct picture**.
Colour in the correct word box (noun or verb)
- Learn the Phonics **thr** words in your Study Guide p. 48.


DAG 5 (Skool)

- **Wild Animals PowerPoint**
- **Copy the sentences** provided into your book and choose the correct '**thr**' word from the block at the top of the page. Then, choose **one sentence and draw a picture**.



DAG 6 (Huis)

- **LEARN Phonics ee, pr and pl** sounds in study guide p. 48
- **Reader: Christmas Adventure**



DAG 7 (Skool)

- Revise **fruit & vegetables** PowerPoint

[Click here for the fruit video](#)

[Click here to see the Vegetable Video](#)

- **Write** the English and Afrikaans names on your white boards for the **fruit/vegetables** shown on the PowerPoint.

DAG 8 (Huis)

- **LEARN Phonics ou, oa and all** sounds in Study Guide p. 48
- **LEARN** the English and Afrikaans names of the **fruit** (Study Guide p. 60)



DAG 9 (Skool)

Fellow South Africans



DAG 10 (Huis)

- **LEARN Phonics scr, str and thr** sounds in Study Guide p. 48
- **LEARN** the English and Afrikaans names of the **vegetables** (Study Guide p. 59)



WISKUNDE

<u>DAG 1 (Skool)</u>	<u>DAG 2 (Huis)</u>	<u>DAG 3 (Skool)</u>	<u>DAG 4 (Huis)</u>	<u>DAG 5 (Skool)</u>
<ul style="list-style-type: none"> Tel in 3 (aan en terug 0 – 700) Patrone: volg die instruksies en voltooi die vlagpatrone Telpatrone: Vlaggies Breuke: sorteer en kleur die breukedeel in Klik hier om BREUKE te hersien. 	<ul style="list-style-type: none"> Patrone: gebruik die nasionale simbole om patrone te maak Werkvel: Tel in 3 Telpatrone Breuke Klik hier om BREUKE te hersien 	<p style="text-align: center;">Hooked on Books video / presentation – 35 minutes</p> <ul style="list-style-type: none"> Tel in 4 (aan en terug 0 – 700) Vorms: blokkiesraaisel Plek- en getalwaarde Hoofreken 	<ul style="list-style-type: none"> Vorms: woordsoek Werkvel Plek – en getalwaarde Hoofreken Tel in 4 	<ul style="list-style-type: none"> Hersien Analooq tyd Hersien Digitale tyd Werkvel Tel in 2 en 5 Meting Tyd Geld Hersien ANALOOG TYD Hersien DIGITALE TYD
<u>DAG 6 (Huis)</u>	<u>DAG 7 (Skool)</u>	<u>DAG 8 (Huis)</u>	<u>DAG 9 (Skool)</u>	<u>DAG 10 (Huis)</u>
<ul style="list-style-type: none"> Werkvel Tel in 2 en 5 Meting Tyd Geld <p>Hersien ANALOOG TYD Hersien DIGITALE TYD</p>	<ul style="list-style-type: none"> Werkvel Tel in 10 en 25 Woordsomme Datahantering 	<ul style="list-style-type: none"> Werkvel Tel in 10 en 25 Woordsomme Datahantering 	<p style="font-size: 2em; color: blue; font-weight: bold;">Publieke vakansiedag</p>	<ul style="list-style-type: none"> Leer 2D vorms en 3D voorwerpe in jou Studiegids Werkvel 2D vorms 3D voorwerpe Bereken