



Laerskool KENRIDGE Primary Skool- Graad 3 Akademiese Program

30 November – 11 Desember







DAG	GROEP A	DAG	GROEP A
Dag 1	Maandag 30 November skool	Dag 6	Maandag 7 Desember huis
Dag 2	Dinsdag 1 Desember huis	Dag 7	Dinsdag 8 Desember skool
Dag 3	Woensdag 2 Desember skool	Dag 8	Woensdag 9 Desember huis
Dag 4	Donderdag 3 Desember huis	Dag 9	Donderdag 10 Desember skool
Dag 5	Vrydag 4 Desember skool	Dag 10	Vrydag 11 Desember huis

LEWENSWAARDIGHEID

<u>DAG 1 (Skool)</u>	<u>DAG 2 (Huis)</u>	<u>DAG 3 (Skool)</u>	<u>DAG 4 (Huis)</u>	<u>DAG 5 (Skool)</u>
<p>Huistaal</p> <ul style="list-style-type: none"> Vorbereide Klanktoets <p>Wiskunde</p> <ul style="list-style-type: none"> Patrone Ruimte en Vorm Meting Datahantering 		<p>First Additional Language</p> <ul style="list-style-type: none"> Oral Writing <p>Huistaal</p> <ul style="list-style-type: none"> Handskrif 		<p>Assesering "Opvang" Dag</p> <p>Extra</p> <p>Kahoot speletjie</p> <p>Gesonde leefstyl</p> <p>Klik hier om die speletjie te speel</p> <p>Gebruik die wagwoord: 09594111</p>
<p><u>DAG 6 (Huis)</u></p> <p>Kersboom-ornamente: Sneeman en Engel.</p> <p>Volg die instruksies op die papier. Jy sal 'n string nodig om die sneeman en engel aan vas te heg.</p>	<p><u>DAG 7 (Skool)</u></p> <p>Kom ons maak 'n Kerskaartjie.</p> <p>Teken 'n prent van Kersvader op die voorkant van jou kaartjie.</p> <p>Jou juffrou sal vir jou 'n harde karton bladsy gee.</p> <p>Klik hier om na die video te kyk</p>	<p><u>DAG 8 (HUIS)</u></p> <p>Teken 'n outlike Elfie</p> <p>Volg die stap vir stap video.</p> <p>Klik hier om na die video te kyk</p>	<p><u>DAG 9 (Skool)</u></p> <p>Kom ons maak 'n 3D sneeman:</p> <p>Instruksies word op die bladsy verduidelik</p> <p>Extra:</p> <p>Kahoot speletjie</p> <p>Voedselgroepe</p> <p>Klik hier om die speletjie te speel</p> <p>Gebruik die wagwoord: b05766957</p>	<p><u>DAG 10 (Huis)</u></p> <p>Kersfees versierings</p> <p>Volg die instruksies op die bladsy. Die instruksies gaan presies vir jou sê wat jy gaan nodig om die versiering te maak.</p> <p>Geniet dit!</p>

AFRIKAANS HUISTAAL

DAG 1 (Skool)	DAG 2 (Huis)	DAG 3 (Skool)	DAG 4 (Huis)	DAG 5 (Skool)
<p>Huistaal * Voorbereide Klanktoets</p> <p>Wiskunde * Patrone * Ruimte en Vorm * Meting * Datahantering</p>	<p>Lees die boek wat jou juffrou vir jou gegee het. Maak seker dit is klaar gelees op dag 8.</p> 	<p>First Additional Language * Oral * Writing</p> <p>Huistaal * Handskrif</p>		<p>Lopende skrif – My Naam-as-'n -Kersboom Skryf jou eie naam soos die voorbeeld wat vir jou gegee is. Knip dit uit en versier jou Naam-as-'n-Kersboom. Geniet!</p> <p>Luister & kyk: Kersfees Tradisies Regoor Die Wêreld (Powerpoint)</p> <p>KLANKE: hersiening van Meervoude en Verkleinwoorde van dieselfde woorde (blokkiesraaisel)</p> <p>Assessering "Opvang" Dag</p>
<p>DAG 6 (Huis) KLANKE: hersiening van Meervoude en Verkleinwoorde van dieselfde woorde (blokkiesraaisel)</p> <p>Kersfees aktiviteit vir môre Voltooi die rofwerk tuis. Ons gaan die kaartjie in die klas maak. Jy moet 'n informele briefie skryf aan jou ouers.</p> <p>Voltooi die breinkaart en bring dit môre skool toe.</p> 	<p>DAG 7 (Skool) Begripslees: Die Botha-gesin Lees die begripslees en beantwoord die vrae in VOLSINNE in LOPENDE SKRIF.</p> <p>Kerskous Woordsoorte:</p> <ul style="list-style-type: none"> • Gebruik 'n dubbel bladsy in jou boek. • Plak die kerskouse in (onthou om net gom onder, links en regs te smeer.) • Besluit dan watter "geskenkies" kom in watter kerskous. • Versier jou kerskouse! <p>Briefie vir Kerskaartjie: Skryf die dankiesê briefie aan jou ouer in jou boek. Gebruik gister se breinkaart.</p>	<p>DAG 8 (Huis) Woordsoorte: Speel die speletjie "Name, Vanne, Diere en Dorpe", en voltooi die werkvel.</p> <p>Huistaal Departementele boek 2:</p> <ul style="list-style-type: none"> • Lees "Kinders van ander lande" op bl.78 en voltooi die tabel op bl.79. Oefen ook die deelteken woorde. Skryf elke woord een keer in jou Oefenboek in Lopende Skrif. Skryf ook 3 goeie sinne met 5 deelteken woorde. Ignoreer die "Ons skryf" gedeelte onder op bl. 79. <p>Bring jou leesboek môre!</p>	<p>DAG 9 (Skool) Lopende skrif: skryf die briefie waaraan jy op Dag 7 gewerk het in die kerskaartjie wat jy gemaak het in Lewensvaardighede.</p> <p>Alfabetiese volgorde: Elfies spog altyd met die oulikste name! Hulle werk ook baie hard om almal se geskenke betyds klaar te maak. Ongelukkig is hulle nou baie deurmekaar. Help die Elfies om in die regte alfabetiese volgorde te staan. Knip die elfies saam met hul name uit en plak hulle in die regte volgorde op die Werkswinkel bladsy.</p> 	<p>DAG 10 (Huis) Gebruik jou Huistaal Departementele boek 2:</p> <ul style="list-style-type: none"> • Lees Twee Klein Katjies op bl. 82. Voltooi bl. 83 en 84. Moenie "Ons doen" op bl.84 doen nie. • Lees: Weer Biblioteekdag op bl. 90 en voltooi die vrae op bl. 91 asook 92 en 93. • Skryf die kappie woorde in druk- of lopende skrif in jou boek. (bl.91) Sinne is opsioneel. • Moenie die "Ons skryf" gedeelte bo aan bl. 93 doen nie. Voltooi wel die Voorsetsels sinne.

ENGLISH FIRST ADDITIONAL LANGUAGE

DAG 1 (Skool)

Huistaal
 * Voorbereide Klanketoets

Wiskunde
 * Patrone
 * Ruimte en Vorm
 * Meting
 * Datahantering

- Preposition activity
 Label the pictures to show the position of the boy in each picture.

DAG 2 (Huis)

- Writing activity – instructions on the page



Read your reader

DAG 3 (Skool)

First Additional Language

* Ora
 * Writing

Huistaal
 * Handskrif

- Phonics ai and ay (Mimio)

DAG 4 (Huis)

- Decorate a Christmas tree – instructions on the page
- Christmas sentences – put the words into the correct order to form a sentence.



DAG 5 (Skool)

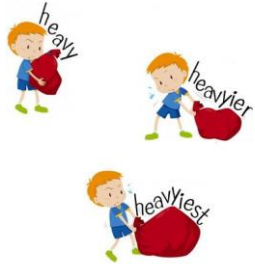
Assessing "Opvang" Dag

Find the parts of speech
 Look at the Christmas picture and find all the **nouns, verbs, adjectives and prepositions**. Write them down into the correct columns.



DAG 6 (Huis)

- Degrees of comparison
 Add the correct degree of comparison to complete the sentences correctly.



DAG 7 (Skool)

Phonics activity

- Use the phonics words provided to complete the sentences.

Phonics

DAG 8 (Huis)

Phonics activity


- Use the phonics words provided to complete the sentences.

Remember to bring your book back to school tomorrow!

DAG 9 (Skool)

Phonics puzzle activity

- instructions are on the page.



DAG 10 (Huis)

- Christmas baking activity
- Christmas stockings activity



WISKUNDE

<u>DAG 1 (Skool)</u>	<u>DAG 2 (Huis)</u>	<u>DAG 3 (Skool)</u>	<u>DAG 4 (Huis)</u>	<u>DAG 5 (Skool)</u>
<p>Huistaal</p> <ul style="list-style-type: none"> * Voorbereide Klanketoets <p>Wiskunde</p> <ul style="list-style-type: none"> * Patrone * Ruimte en Vorm * Meting * Datahantering 	<p>Departementele Boek: (Wiskunde in Afrikaans Kwartaal 3&4)</p> <p>Bladsy 70 - 73 (Getalle van 700 tot 800)</p>	<p>Powerpoint Omtrek</p> <p>Departementele Boek: (Wiskunde in Afrikaans Kwartaal 3&4)</p> <p>Bladsy 60 (Die afstand om iets)</p> <p>Meet die omtrek van jou boek en jou tafel met 'n uitveër of potlood.</p> <p>Meet die omtrek van die tennisbaan/speelgrond met jou voete.</p> <p>First Additional Language</p> <ul style="list-style-type: none"> * Oral * Writing <p>Huistaal</p> <ul style="list-style-type: none"> * Handskrif 	<p>Departementele Boek: (Wiskunde in Afrikaans Kwartaal 3&4)</p> <p>Bladsy 74 - 77 (Getalle van 800 tot 900)</p>	<p>Onderwysers-apparaat: 'n skaal en 5 voorwerpe om te weeg</p> <p>Departementele Boek: (Wiskunde in Afrikaans Kwartaal 3&4)</p> <p>Bladsy 78 tot 81 (Weeg dinge)</p> <p>Assessering "Opvang" Dag</p>
<u>DAG 6 (Huis)</u>	<u>DAG 7 (Skool)</u>	<u>DAG 8 (Huis)</u>	<u>DAG 9 (Skool)</u>	<u>DAG 10 (Huis)</u>
<p>Departementele Boek: (Wiskunde in Afrikaans Kwartaal 3&4)</p> <p>Bladsy 82 - 85 (Getalle van 900 tot 1000)</p>	<p>Powerpoint Oppervlak</p> <p>Departementele Boek: (Wiskunde in Afrikaans Kwartaal 3&4)</p> <p>Bladsy 96 en 97 (Meetlegkaarte)</p>	<p>Iconic Wiskundeboek Kwartaal 4, week 1</p> <p style="text-align: center;">ONTHOU OM JOU ICONIC BOEK SKOOL TOE TE NEEM</p>	<p>Iconic Wiskundeboek Kwartaal 4, week 2</p>	<p>Iconic Wiskundeboek Kwartaal 4, week 3</p>